



Obtenga más información en:

-  auspost.com.au/letters
-  Visite su Oficina de Correos más cercana
-  Llame al 1300 519 677

Si desea leer este material en otro idioma, visite auspost.com.au/letters

Esquema de priority

Los plazos de entrega se cuentan a partir del día siguiente al despacho.

Carta despachada para la entrega	Mismo estado (días hábiles)	Otros estados (días hábiles)
Dentro de áreas metropolitanas de ciudades capitales	1	-
Dentro de la misma ciudad o pueblo	1	-
Entre áreas metropolitanas de ciudades capitales	-	2
Entre áreas metropolitanas de ciudades capitales y localidades rurales	2	3
Entre localidades rurales	2	4

Las cartas con plazo de entrega Regular (estándar) tardarán hasta 2 días hábiles más

Información acerca de cartas grandes

¿Qué envía?	Tamaño máximo	¿Cuántas estampillas concession?
Carta grande hasta 125 g	260 x 360 x 20mm	2 estampillas
Carta grande hasta 250 g	260 x 360 x 20mm	3 estampillas
Carta grande hasta 500 g	260 x 360 x 20mm	5 estampillas

Para plazos de entrega Priority, agregue una etiqueta Priority al lado de sus estampillas concession.



Cambios para el envío de cartas **con estampillas concession (de descuento)**

A partir del 4 de enero de 2016, habrá dos plazos de entrega para el envío de cartas dentro de Australia con estampillas concession (de descuento).



Presentación de los cambios

Desde el 4 de enero de 2016, habrá dos plazos de entrega para el envío de cartas dentro de Australia con estampillas concession (de descuento), Priority (Prioridad) y Regular (Estándar).


Priority



De 1 a 4 días hábiles

Los plazos de entrega se calculan a partir del día posterior al despacho y varían según el destino.

Regular



Tarda hasta 2 días hábiles más que el servicio Priority

Los plazos de entrega se calculan a partir del día posterior al despacho y varían según el destino.

(El esquema Priority se encuentra al dorso)

Cómo despachar una carta

1. Coloque una estampilla concession de la manera habitual.	1. Coloque una estampilla concession de la manera habitual.
2. Coloque una etiqueta Priority al lado de la estampilla concession. De acuerdo a procesos regulatorios [^] , una etiqueta Priority costará \$0,50.	2. Coloque el sobre en un buzón rojo de la vía pública o entréguelo en el mostrador de una Oficina de Correos.
3. Coloque el sobre en un buzón rojo de la vía pública o entréguelo en el mostrador de una Oficina de Correos.	

[^]Incluye procesos de notificación ministeriales y a la ACCC (Comisión de Competencia y del Consumidor de Australia).

Preguntas frecuentes

- P:** ¿Cambiará el costo de una estampilla concession?
- R:** No habrá cambios en el costo de una estampilla concession, que seguirá costando \$0,60
- P:** ¿Con qué velocidad se envían las cartas que llevan estampillas concession?
- R:** Las cartas despachadas solo con estampillas concession se entregarán en un plazo Regular.
- P:** ¿Cómo envío una carta pequeña a velocidad de entrega Priority con una estampilla concession?
- R:** Coloque una etiqueta Priority al lado de la estampilla concession
- P:** ¿Cuánto cuesta una etiqueta Priority?
- R:** De acuerdo a procesos regulatorios[^], una etiqueta Priority costará \$0,50 y podrá ser adquirida en cualquier Oficina de Correos o en auspost.com.au/shop a partir del 14 de diciembre de 2015. Las etiquetas Priority se podrán utilizar a partir del 4 de enero de 2016.
- P:** ¿Cómo envío una carta grande a velocidad Priority usando estampillas concession?
- R:** Utilice la cantidad requerida de estampillas concession y luego coloque una sola etiqueta Priority al lado de las estampillas. Mire al dorso para obtener más detalles.
- P:** ¿Se realizarán cambios en el servicio Express Post (Correo expreso)?
- R:** No, no se realizarán cambios en el servicio Express Post