



## 자세한 내용 확인

 [auspost.com.au/letters](https://auspost.com.au/letters)

 가까운 우체국 방문

 전화 1300 519 677 연락

본 안내서를 다른 언어로 보시려면,  
**[auspost.com.au/letters](https://auspost.com.au/letters)**를 방문하시기 바랍니다.

### 속달 우편 시간표

배달 시간은 우편을 부친 다음 날부터 적용됩니다.

배달을 위해 우송	같은 주(영업일)	다른 주(영업일)
광역 수도권 지역 내	1	-
동일한 도시나 마을 내	1	-
광역 수도권 지역 간	-	2
광역 수도권 및 지방 지역 간	2	3
지방 지역 간	2	4

일반 우편은 영업일 기준 최대 2일이 더 걸립니다.

### 대형 서신 관련 정보

보내는 서신의 크기	최대 규격	할인 우표 수
대형 편지 최대 125g	260 x 360 x 20mm	우표 2장
대형 편지 최대 250g	260 x 360 x 20mm	우표 3장
대형 편지 최대 500g	260 x 360 x 20mm	우표 5장

속달 우편으로 보내려면 할인 우표 옆에  
속달 우편 라벨 하나를 부착하십시오.



## 할인 우표 사용 편지 발송 변경 안내


2016년 1월 4일부터 호주 국내에서 할인 우표를  
부착한 편지는 두 가지 배달 속도로 발송됩니다.




# 변경 사항 안내

2016년 1월 4일부터 호주 국내에서 할인 우편을 부착한 편지는 속달 우편 및 일반 우편, 두 가지 배달 속도로 발송됩니다.

## 속달 우편



## 일반 우편



### 1~4 영업일

배달 시간은 우편을 부친 다음 날을 기준으로 계산되며 도착지에 따라 다릅니다.

속달 우편보다 최대 2 영업일 더 소요

배달 시간은 우편을 부친 다음 날을 기준으로 계산되며 도착지에 따라 다릅니다.

(뒷면에 있는 속달 우편 배달 시간표 참조)

## 편지 발송 방법

1. 일반 우표처럼 할인 우표를 붙입니다.

2. 할인 우표 옆에 속달 우편 라벨 하나를 부착하십시오. 규정 절차^에 따라 속달 라벨 가격은 \$0.50입니다.

3. 거리의 빨간색 우체통에 넣거나 우체국 카운터에서 부칩니다.

1. 일반 우표처럼 할인 우표를 붙입니다.

2. 거리의 빨간색 우체통에 넣거나 우체국 카운터에서 부칩니다.

^ ACCC 및 장관고시 절차 포함.

# 자주 묻는 질문

문: 할인 우표 가격이 변경되나요?

A: 할인 우표 가격은 변경되지 않고 \$0.60 그대로입니다.

문: 할인 우표를 붙인 편지는 어떠한 속도로 배달되나요?

답: 할인 우표만 있는 편지는 일반 우편 속도로 배달됩니다.

문: 할인 우표를 붙인 소형 편지를 속달 우편으로 보내려면 어떻게 해야 하나요?

답: 할인 우표 옆에 속달 우편 라벨을 부착하십시오.

문: 속달 우편 라벨 가격은 얼마인가요?

답: 규정 절차^에 따라 속달 우편 라벨의 가격은 \$0.50입니다. 2015년 12월 14일부터 호주의 우체국이나 [auspost.com.au/shop](http://auspost.com.au/shop)에서 속달 우편 라벨을 구매할 수 있습니다. 속달 우편 라벨은 2016년 1월 4일부터 사용할 수 있습니다.

문: 할인 우표를 붙인 대형 편지를 속달 우편으로 보내려면 어떻게 해야 하나요?

답: 할인 우표를 필요한 수만큼 붙인 후 우표 옆에 속달 우편 라벨 하나를 부착하십시오. 자세한 사항은 뒷면에 나와 있습니다.

문: 특급 우편에도 변동사항이 있나요?

답: 특급 우편에는 변동사항이 없습니다.