




Per maggiori informazioni:

-  auspost.com.au/letters
-  Visitate il vostro ufficio postale di zona
-  Chiamate il numero 1300 519 677

Se desiderate ricevere questo materiale in un'altra lingua visitate **auspost.com.au/letters**

Orario Priority

L'orario di consegna si riferisce al giorno successivo alla spedizione.

Spedito per la consegna	Stesso Stato (giorni lavorativi)	Altri stati (giorni lavorativi)
Entro le aree metropolitane delle città capitali	1	-
Entro la stessa città o paese	1	-
Tra zone metropolitane delle città capitali	-	2
Tra zone metropolitane delle città capitali e zone di campagna	2	3
Tra località di campagna	2	4

Le lettere con servizio di velocità Regolare
impiegheranno fino a 2 giorni in più

Informazioni per lettere grandi

Che cosa spedite?	Grandezza massima	Quanti francobolli a tariffa ridotta?
Lettera grande fino a 125g	260 x 360 x 20mm	2 francobolli
Lettera grande fino a 250 g	260 x 360 x 20mm	3 francobolli
Lettera grande fino a 500 g	260 x 360 x 20mm	5 francobolli

Per la velocità Priority aggiungete un'etichetta
Priority accanto al francobollo a tariffa ridotta.



Modifiche su come spedire le lettere **con i francobolli a tariffa ridotta**


Dal 4 gennaio 2016 ci saranno due velocità
per spedire le lettere in Australia con i
francobolli a tariffa ridotta.




Introduciamo le modifiche

Dal 4 gennaio 2016 vi saranno due velocità per mandare le lettere in Australia con i francobolli a tariffa ridotta: Priority e Regular

Priority



Regular



1-4 giorni lavorativi

Si applicano orari di consegna dal giorno successivo alla spedizione che variano in base alla destinazione.

Fino a 2 giorni lavorativi in più rispetto a Priority

Si applicano orari di consegna dal giorno successivo alla spedizione che variano in base alla destinazione.

(guardate sul retro per l'orario Priority)

Come spedire la vostra lettera

1. Mettete il francobollo a tariffa ridotto come di consueto

2. Mettete un'etichetta Priority vicino al francobollo a tariffa ridotta. Secondo le procedure normative un'etichetta Priority costa \$0.50.

3. Imbucate la in qualsiasi casella rossa in strada oppure presso l'Ufficio Postale

1. Mettete il francobollo a tariffa ridotto come di consueto

2. Imbucate la in qualsiasi casella rossa in strada oppure presso l'Ufficio Postale

^Include procedure ACCC e notifiche ministeriali.

Domande frequenti

D. Ci saranno variazioni di prezzo per i francobolli a tariffa ridotta?

R. Non ci sono variazioni di prezzi per i francobolli a tariffa ridotta che costano sempre \$ 0.60

D. Con quale velocità vengono spedite le lettere con i francobolli a tariffa ridotta?

R. Le lettere spedite con un francobollo a tariffa ridotta verranno spedite con il servizio Regular

D. Come faccio a spedire una piccola lettera con velocità Priority con un francobollo a tariffa ridotta?

A: Mettete un'etichetta Priority accanto al francobollo

D. Quanto costa un'etichetta Priority?

R. Secondo le procedure normative^ un'etichetta Priority costa \$0.50 e potete acquistarla presso qualsiasi ufficio postale o presso austpost.com.au/shop dal 14 dicembre 2015 e da usarsi a partire dal 4 gennaio 2016

D. Come faccio a mandare una grande lettera con velocità Priority usando i francobolli a tariffa ridotta?

R. Usate il numero richiesto di francobolli a tariffa ridotta e poi mettete una sola etichetta Priority accanto al francobollo. Consultate il retro per maggiori informazioni.

D. Ci sono modifiche al servizio Express Post?

R. No, non ci sono modifiche per il servizio di Express Post